



ESPECIFICACIONES

CONEXIONES DE PVC CÉDULA 80 INYECTADAS, FABRICADAS CON MATERIA PRIMA DE POLI CLORURO DE VINILO (PVC) TIPO I, CLASIFICACIÓN DE CELDA 12454-B ASTM D-2467.

DIÁMETROS

1/2" HASTA 8" EN STOCK
HASTA 12" SOBRE PEDIDO.

RESISTE CORROSIÓN

LAS CONEXIONES DE PVC CÉDULA 80, NO SUFREN DE CORROSIÓN, LO QUE GARANTIZA FUNCIONALIDAD POR MUCHOS AÑOS.

BAJO COSTO DE INSTALACIÓN

PARA SU INSTALACIÓN NO ES NECESARIA HERRAMIENTA ESPECIAL SE INSTALA FACIL Y RÁPIDAMENTE

SIN FRICCIÓN


SUS PAREDES LISAS LE DAN UN MÍNIMO EN PÉRDIDAS POR FRICCIÓN

APLICACIONES

LÍNEAS DE DISTRIBUCIÓN INDUSTRIAL
INDUSTRIA TEXTIL, TRATAMIENTO DE AGUA, INYECCIÓN DE DIOXIDO DE CLORO EN PLANTAS DE PROCESO, MANEJO DE AGUA DE MAR, MANEJO DE CÁUSTICOS, ETC.


CONEXIONES PVC CEDULA 80

· COPLE



size(inch)	D(mm)	Z(mm)	L(mm)
1/2"	21.34	24	50.0
3/4"	26.67	27	56.5
1"	33.4	30	62.5
1-1/4"	42.16	33	68.5
1-1/2"	48.26	36	74.5
2"	60.32	39	80.5
2-1/2"	73.02	46	97.0
3"	88.9	49	103.0
4"	114.3	59	123.0
6"	168.0	76.5	159.6
8"	219.08	102	211.0

· CODO 90°



size(inch)	D(mm)	Z(mm)	L(mm)
1/2"	21.34	24	36.5
3/4"	26.67	27	42.5
1"	33.4	30	49.5
1-1/4"	42.16	33	56.0
1-1/2"	48.26	36	63.0
2"	60.32	39	73.5
2-1/2"	73.02	46	86.5
3"	88.9	49	100.0
4"	114.3	59	124.0
6"	168.0	76.5	163.6
8"	219.08	102	217.0

· CODO 45°



size(inch)	D(mm)	L1(mm)	L2(mm)
1/2"	21.34	24	30.5
3/4"	26.67	27	34.5
1"	33.4	30	39.5
1-1/4"	42.16	33	45.0
1-1/2"	48.26	36	49.0
2"	60.32	39	54.5
2-1/2"	73.02	46	66.5
3"	88.9	49	72
4"	114.3	59	88
6"	168.0	76.5	163.6
8"	219.08	102	153

· TEE




size(inch)	D(mm)	L(mm)	Z(mm)
1/2"	21.34	36.5	24
3/4"	26.67	42.5	27
1"	33.4	49.5	30
1-1/4"	42.16	56.0	33
1-1/2"	48.26	63.0	36
2"	60.32	73.5	39
2-1/2"	73.02	86.5	46
3"	88.9	100.0	49
4"	114.3	124.0	59
6"	168.0	163.6	76.5
8"	219.08	217.0	102

· TAPON ROSCA



size(inch)	D(mm)	L1(mm)	L2(mm)
1/2"	21.34	24	50.0
3/4"	26.67	27	56.5
1"	33.4	30	62.5
1-1/4"	42.16	33	68.5
1-1/2"	48.26	36	74.5
2"	60.32	39	80.5
2-1/2"	73.02	46	97.0
3"	88.9	49	103.0
4"	114.3	59	123.0
6"	168.0	76.5	159.6

· TAPA CAPA



size(inch)	D(mm)	Z(mm)	L(mm)
1/2"	21.34	24	34
3/4"	26.67	27	37
1"	33.4	30	40
1-1/4"	42.16	33	43
1-1/2"	48.26	36	46
2"	60.32	39	53
2-1/2"	73.02	46	61
3"	88.9	49	66
4"	114.3	59	67.5
6"	168.0	76.5	93.8

· TUERCA UNION



size(inch)	D(mm)	Z(mm)	L(mm)	D1(mm)
1/2"	21.34	24	54	48.5
3/4"	26.67	27	60	56.2
1"	33.4	30	68	64.0
1-1/4"	42.16	33	76	75.7
1-1/2"	48.26	36	84	83.4
2"	60.32	39	93	98.3

· ADAP. HEMBRA



size(inch)	D(mm)	Z(mm)	L(mm)	M
1/2"	27	24	50.5	1/2"
3/4"	32.5	27	56.5	3/4"
1"	39	30	68	1"
1-1/4"	54	33	68.5	1-1/4"
1-1/2"	60	36	76	1-1/2"
2"	76	39	80.5	2"
2-1/2"	83.5	45	97	2-1/2"
3"	103.5	49	103	3"
4"	133	59	123	4"

· ADAP. MACHO



size(inch)	D(mm)	Z(mm)	L(mm)	M
1/2"	21.34	24	43.5	1/2"
3/4"	26.67	27	53	3/4"
1"	33.4	30	58.5	1"
1-1/4"	42.16	33	64	1-1/4"
1-1/2"	48.26	36	69	1-1/2"
2"	60.32	39	75.5	2"
2-1/2"	73.02	46	93.5	2-1/2"
3"	88.9	49	99.5	3"
4"	114.3	59	113.5	4"

· RED. BUSHING



size(inch)	D(mm)	Z(mm)	L(mm)
3/4x1/2"	21.34	23	34
1x1/2"	21.34	23	33.5
1x3/4"	26.67	26	37
1-1/4x1"	33.40	30	40
1-1/2x1/2"	21.34	23	41
1-1/2x3/4"	26.67	26	41
1-1/2x1"	33.4	29	41
1-1/2x1-1/4"	42.16	33	43
2x1/2"	21.34	23	45
2x3/4"	26.67	26	45
2x1"	33.4	29	45
2x1-1/2"	48.24	36	46
2-1/2x2"	60.32	39	53
3x1-1/2"			
3x2"	60.32	38	55.5
3x2-1/2"	73.02	46	61
4x2"	60.32	38	66
4x3"	88.9	49	66
5x4"	141	66.7	75.5
6x3"	168	76.5	85.3
6x4"	168	76.5	85.3

Cotiza con Especialistas Hoy Mismo!

cotiza@especialistaspvc.com

800 269 1325

55 1083 7096

 55 3527 5035

· Te ofrecemos precios competitivos para que puedas desarrollar tus obras y proyectos con costos bajos.

· Trabajamos solo con fabricantes que cumplen las normas y especificaciones requeridas en los centros de calidad.

.. Enviamos a toda la República Mexicana.

... Nuestra Misión es la de proporcionarte el mejor precio del mercado Mexicano con productos que cumplen con normas y especificaciones y con entregas rápidas.

www.especialistaspvc.com